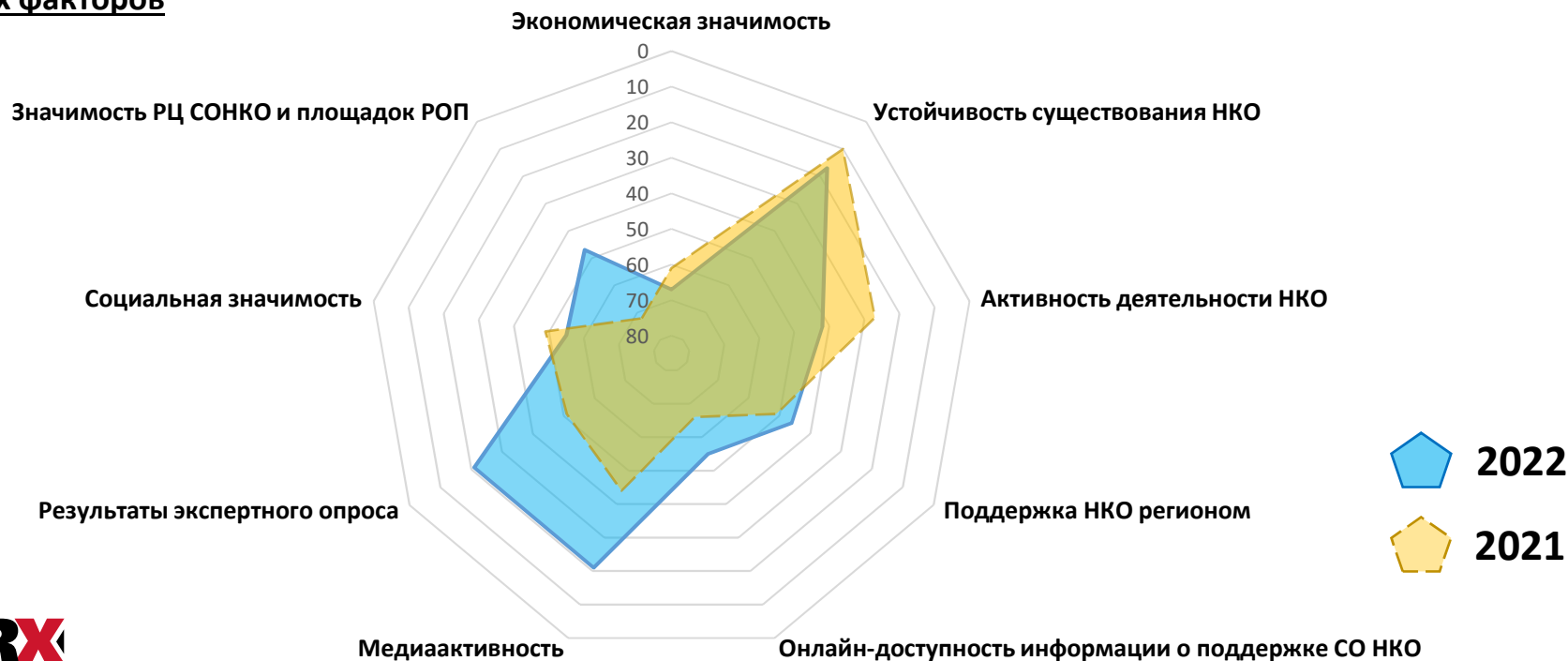


Справка о позициях региона в региональном рейтинге третьего сектора "Регион-НКО 2022"

Томская область

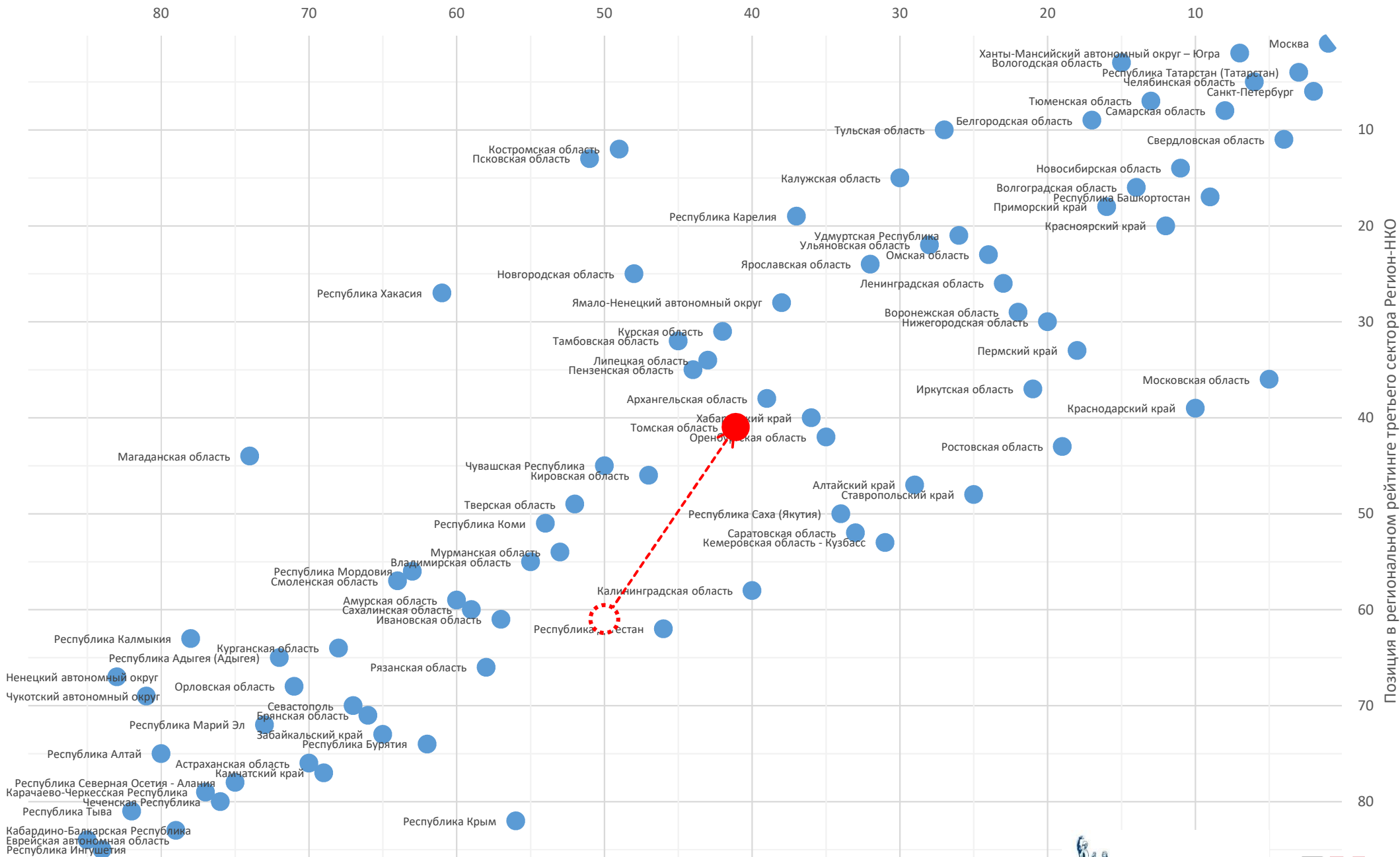
| Показатель | Позиция в итоговом рейтинге | динамика | условная оценка (балл)* |
|--|-----------------------------|----------|-------------------------|
| Позиция в итоговом рейтинге | 41 | ▲ 20 | 6 ●●●●●● |
| позиция среди всех участников рейтинга | | | |
| Экономическая значимость | 67 | ▼ -6 | 3 ●●● |
| Устойчивость существования НКО | 17 | ▼ -7 | 9 ●●●●●●●●● |
| Активность деятельности НКО | 42 | ▼ -15 | 6 ●●●●●● |
| Поддержка НКО регионом | 46 | ▲ 5 | 5 ●●●●● |
| Онлайн-доступность информации о поддержке СО НКО | 55 | ▲ 11 | 4 ●●●● |
| Медиаактивность | 21 | ▲ 23 | 8 ●●●●●●●● |
| Результаты экспертного опроса | 21 | ▲ 30 | 8 ●●●●●●●● |
| Социальная значимость | 55 | ▼ -6 | 4 ●●●● |
| Значимость РЦ СОНКО и площадок РОП | 47 | ▲ 25 | 5 ●●●●● |

Диаграмма рейтинговых факторов



* Здесь и далее условная оценка приведена по 10-балльной шкале. Оценки 8-10 баллов соответствуют "зелёной" зоне (выдающиеся результаты), 4-7 баллов - "желтая зона" (средние), 1-3 балла - "красной" зоне (посредственные). Условная оценка для показателей со значительной долей нулевых значений не приводится.

Масштаб третьего сектора экономики



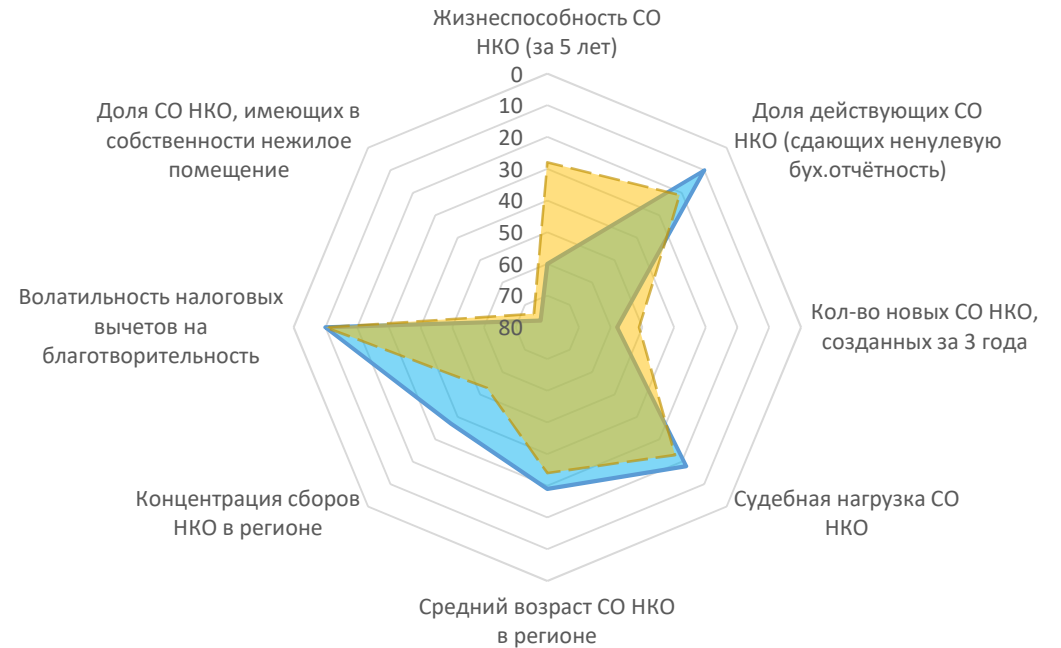
Экономическая значимость



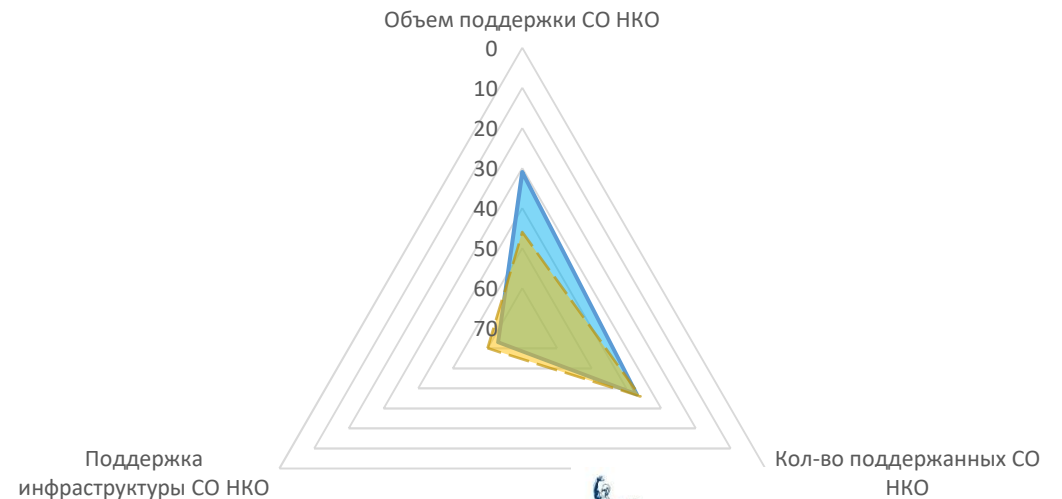
Значимость РЦ СОНКО и площадок РОП



Устойчивость существования НКО

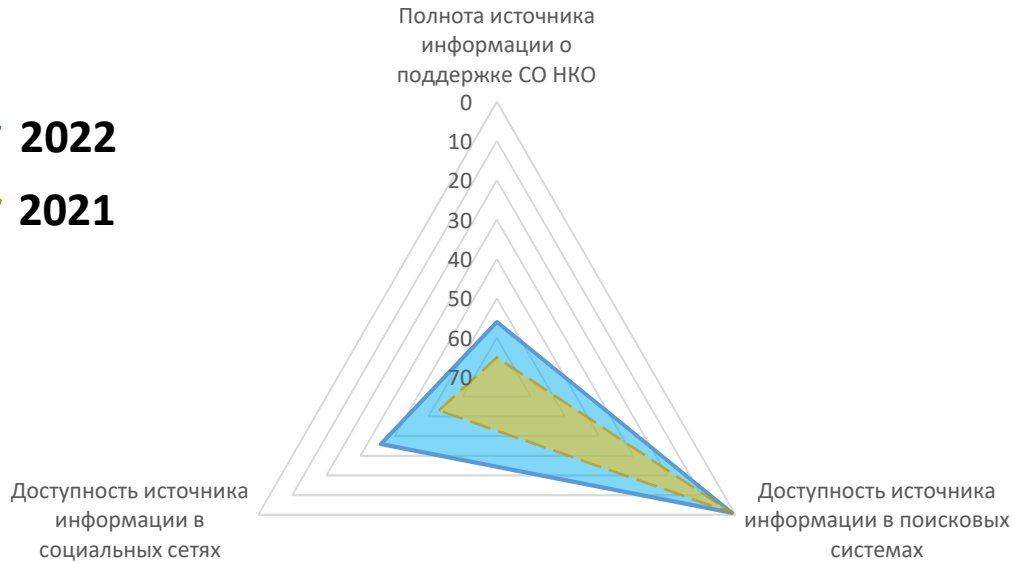



Поддержка НКО регионом



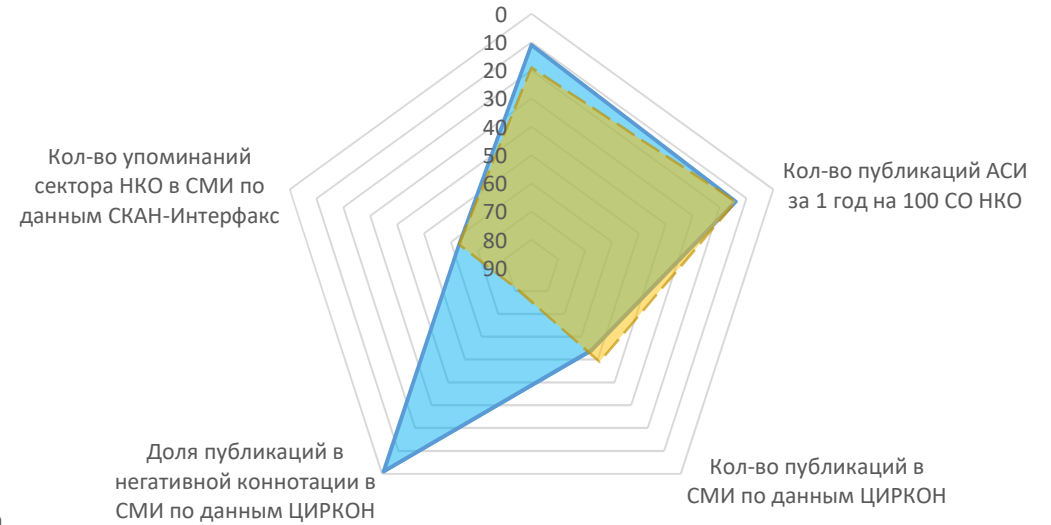
Онлайн-доступность информации о поддержке СО

НКО

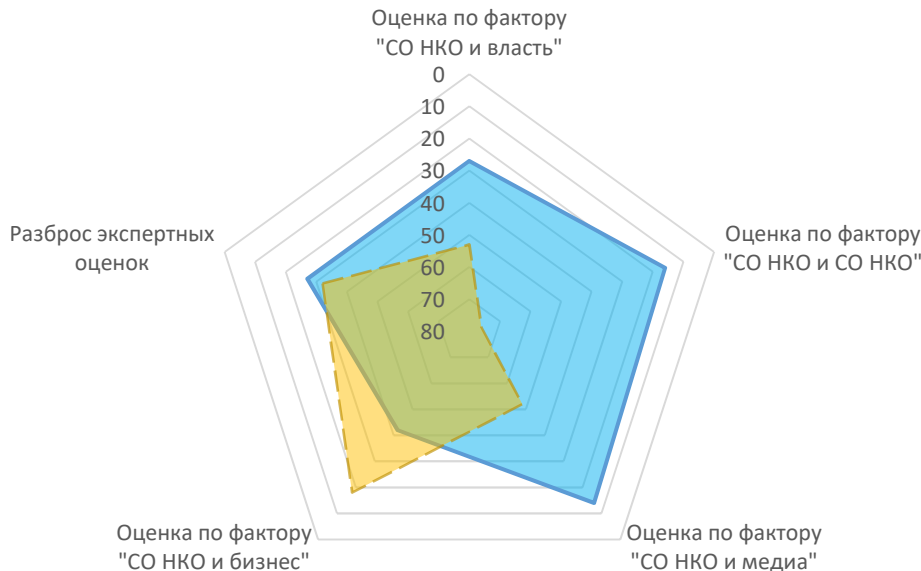


Медиаактивность

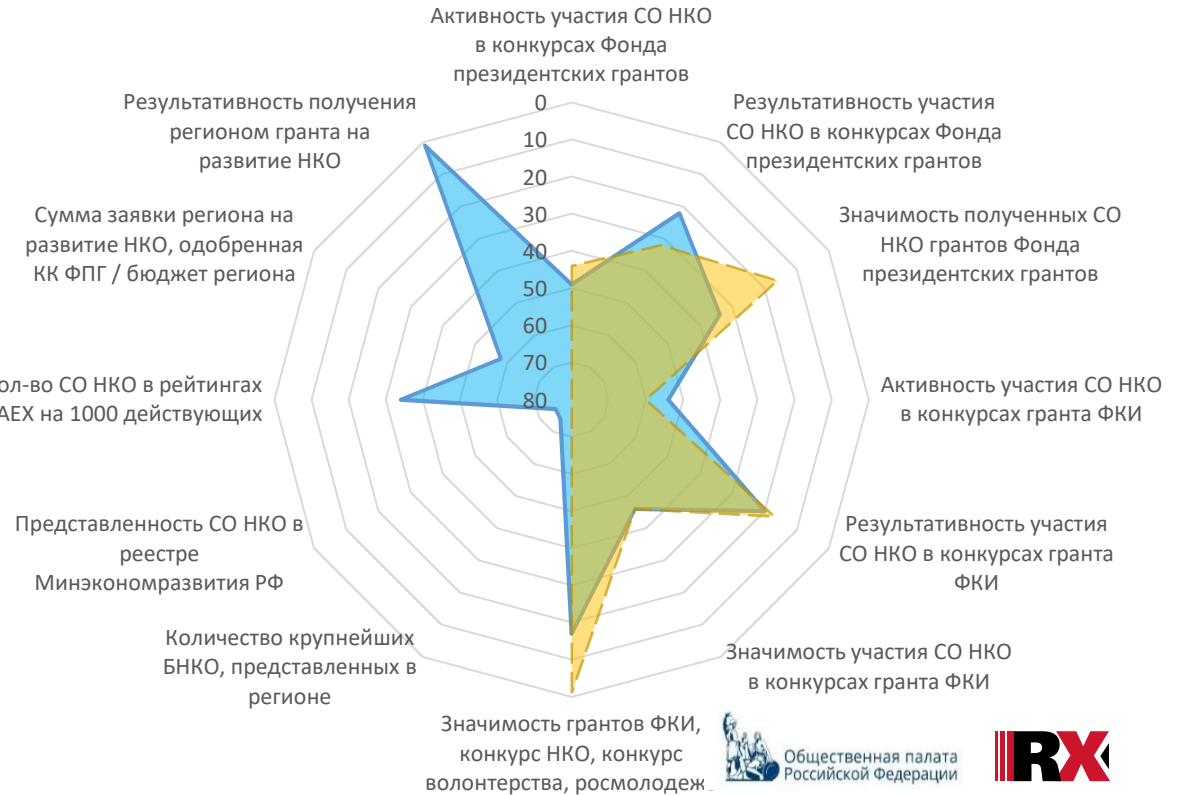
Кол-во публикаций АСИ за 3 года на 100 СО НКО



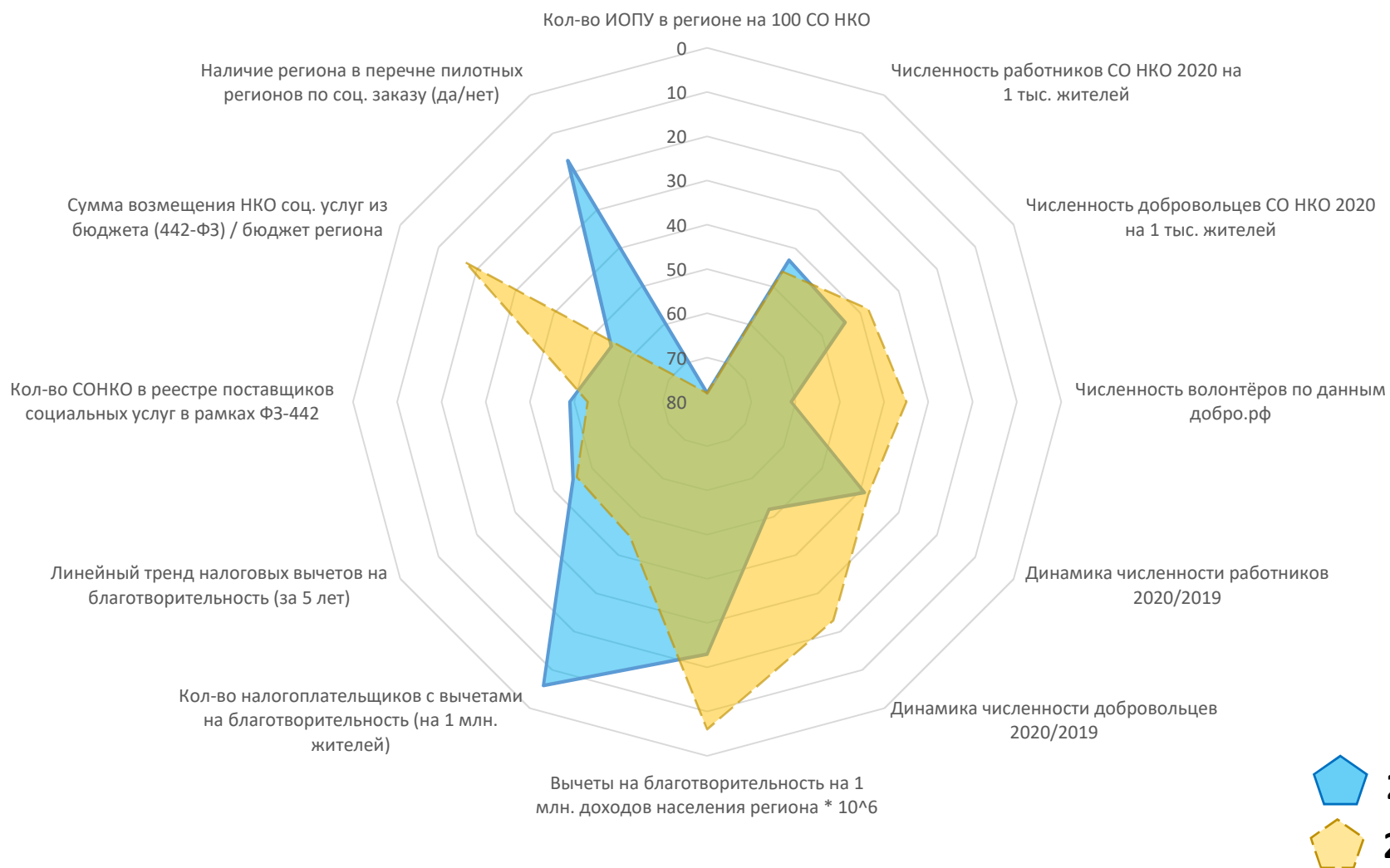
Результаты экспертного опроса



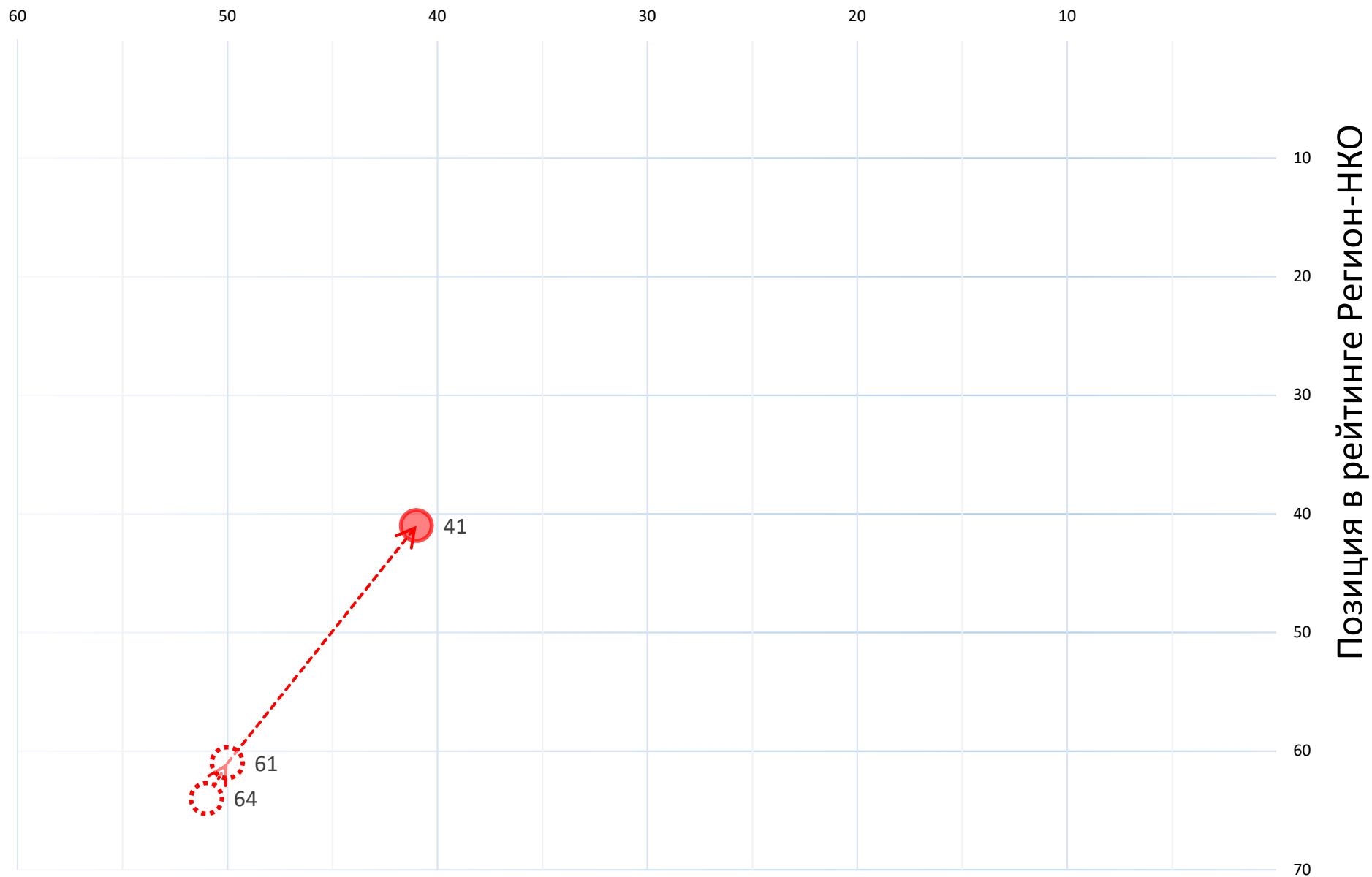
Активность деятельности НКО



Социальная значимость



Масштаб третьего сектора экономики



Траектория развития региона в рейтинге

Расчёт позиций региона по рейтинговым показателям

| Экономическая значимость | | значение | позиция | условная оценка (балл) |
|--------------------------------|--|---------------|-----------|------------------------|
| 1 | Удельное количество СО НКО / 1 тыс жителей | 1,04 | 35 | 6 |
| | <i>Количество зарегистрированных НКО в регионе</i> | 1 106 | 41 | 6 |
| | <i>Население региона, чел.</i> | 1 068 304 | 48 | 5 |
| 2 | Суммарные сборы СО НКО / бюджет региона | 0,05 | 66 | 3 |
| | <i>Суммарные сборы НКО региона, тыс.руб.</i> | 4 018 618 | 55 | 4 |
| | <i>Бюджет региона (расходы), млн руб.</i> | 88 200 | 41 | 6 |
| 3 | Выручка СО НКО / бюджет региона | 0,01 | 63 | 3 |
| | <i>Суммарная выручка НКО региона, тыс.руб.</i> | 1 192 853 | 58 | 4 |
| | <i>Бюджет региона (расходы), млн руб.</i> | 88 200 | 41 | 6 |
| Устойчивость существования НКО | | значение | позиция | условная оценка (балл) |
| 4 | Жизнеспособность СО НКО (за 5 лет) | 0,91 | 60 | 4 |
| | <i>Кол-во неликвидированных НКО, зарегистрированных за 5 лет</i> | 269 | 50 | 5 |
| | <i>Кол-во НКО, зарегистрированных за 5 лет</i> | 296 | 48 | 5 |
| 5 | Доля действующих СО НКО (сдающих ненулевую бух.отчётность) | 0,61 | 10 | 9 |
| | <i>Количество НКО, сдающих ненулевую бухгалтерскую отчётность</i> | 673 | 36 | 6 |
| | <i>Количество зарегистрированных НКО в регионе</i> | 1 106 | 41 | 6 |
| 6 | Кол-во новых СО НКО, созданных за 3 года | 0,15 | 58 | 4 |
| | <i>Количество НКО, зарегистрированных в регионе за последние 36 мес.</i> | 155 | 51 | 5 |
| | <i>Население региона, чел.</i> | 1 068 304 | 48 | 5 |
| 7 | Судебная нагрузка СО НКО | 0,003 | 18 | 8 |
| | <i>Общая сумма незавершенных исков с участием НКО в качестве ответчика</i> | 5 837 436 | 71 | 2 |
| | <i>Общая сумма исполнительных производств в отношении НКО</i> | 16 961 537 | 48 | 5 |
| | <i>Общая сумма активов НКО региона, тыс.руб.</i> | 7 801 775 | 42 | 6 |
| 8 | Средний возраст СО НКО в регионе | 155,81 | 29 | 7 |

| | | | | | |
|----|--|-------------|-----------|---|--|
| 9 | Концентрация сборов НКО в регионе | 0,14 | 37 | 6 | |
| | <i>Суммарные сборы НКО региона, тыс.руб.</i> | 4 018 618 | 55 | 4 | |
| | <i>Количество зарегистрированных НКО в регионе</i> | 1 106 | 41 | 6 | |
| | <i>Коэффициент Херфиндаля-Хиршмана</i> | 0,14 | 48 | 5 | |
| 10 | Волатильность налоговых вычетов на благотворительность | 0,15 | 10 | 9 | |
| | <i>Среднеквадратическое отклонение сумм налоговых вычетов (2017-2019гг.)</i> | 706 | 44 | 5 | |
| | <i>Мат. ожидание налоговых вычетов на благотворительность (2017-2019гг.)</i> | 4 710 | 34 | 7 | |
| 11 | Доля СО НКО, имеющих в собственности нежилое помещение | 0,02 | 77 | 2 | |
| | <i>Количество СО НКО, имеющих в собственности нежилое помещение</i> | 25 | 55 | 4 | |
| | <i>Количество СО НКО в регионе (согласно отчётам 1-СОНКО)</i> | 1 197 | 36 | 6 | |

Активность деятельности НКО

| | | значение | позиция | условная оценка (балл) | |
|----|--|-------------|-----------|------------------------|--|
| 12 | Активность участия СО НКО в конкурсах Фонда президентских грантов | 0,39 | 49 | 5 | |
| | <i>Количество НКО, подавших хотя бы одну заявку на грант с 2017г.</i> | 263 | 37 | 6 | |
| | <i>Количество НКО, сдающих ненулевую бухгалтерскую отчётность</i> | 673 | 36 | 6 | |
| 13 | Результативность участия СО НКО в конкурсах Фонда президентских грантов | 0,37 | 22 | 8 | |
| | <i>Количество НКО, получивших хотя бы один грант с 2017г.</i> | 98 | 38 | 6 | |
| | <i>Количество НКО, подавших хотя бы одну заявку на грант с 2017г.</i> | 263 | 37 | 6 | |
| 14 | Значимость полученных СО НКО грантов Фонда президентских грантов | 2,77 | 34 | 7 | |
| | <i>Общая сумма грантов, полученных НКО с 2017г., тыс.руб.</i> | 244 035 | 35 | 6 | |
| | <i>Бюджет региона (расходы), млн руб.</i> | 88 200 | 41 | 6 | |
| 15 | Активность участия СО НКО в конкурсах гранта ФКИ | 0,21 | 54 | 4 | |
| | <i>Количество НКО, подавших хотя бы одну заявку на грант ФКИ</i> | 140 | 44 | 5 | |
| | <i>Количество НКО, сдающих ненулевую бухгалтерскую отчётность</i> | 673 | 36 | 6 | |
| 16 | Результативность участия СО НКО в конкурсах гранта ФКИ | 0,19 | 20 | 8 | |
| | <i>Количество НКО, получивших хотя бы один грант ФКИ</i> | 26 | 34 | 7 | |
| | <i>Количество НКО, подавших хотя бы одну заявку на грант ФКИ</i> | 140 | 44 | 5 | |

| | | | | | |
|----|---|-------------|-----------|-----------|--|
| 17 | Значимость участия СО НКО в конкурсах гранта ФКИ | 5,87 | 46 | 5 | |
| | <i>Общая сумма грантов, полученных НКО в ФКИ, тыс. руб.</i> | 517 519 | 42 | 6 | |
| | <i>Бюджет региона (расход), млн руб.</i> | 88 200 | 41 | 6 | |
| 18 | Значимость грантов ФКИ, конкурс НКО, конкурс волонтерства, росмолодежь | 0,16 | 17 | 8 | |
| | <i>Общая сумма грантов, полученных НКО в конкурсе НКО 2022, тыс. руб.</i> | 8 700 | 5 | 10 | |
| | <i>Общая сумма грантов, полученных НКО в конкурсе волонтерства, тыс. руб.</i> | 0 | 25 | 8 | |
| | <i>Общая сумма грантов, полученных НКО в росмолодежи, тыс. руб.</i> | 5 378 | 45 | 5 | |
| | <i>Бюджет региона (расход), млн руб.</i> | 88 200 | 41 | 6 | |
| 19 | Количество крупнейших БНКО, представленных в регионе | 1,00 | 74 | 1 | |
| 20 | Представленность СО НКО в реестре Минэкономразвития РФ | 0,49 | 75 | 2 | |
| | <i>Количество НКО, представленных в реестре Минэкономразвития РФ</i> | 328 | 45 | 5 | |
| | <i>Количество НКО, сдающих ненулевую бухгалтерскую отчетность</i> | 673 | 36 | 6 | |
| 21 | Кол-во СО НКО в рейтингах RAEX на 1000 действующих | 5,94 | 34 | 6 | |
| | <i>Количество НКО, представленных в рейтингах НКО RAEX</i> | 4 | 30 | 7 | |
| | <i>Количество НКО, сдающих ненулевую бухгалтерскую отчетность</i> | 673 | 36 | 6 | |
| 22 | Сумма заявки региона на развитие НКО, одобренная КК ФПГ / бюджет региона | 0,12 | 58 | 4 | |
| | <i>Сумма заявки региона на развитие НКО, одобренная КК ФПГ, руб.</i> | 10 767 500 | 52 | 4 | |
| | <i>Бюджет региона (расход), млн руб.</i> | 88 200 | 41 | 6 | |
| 23 | Результативность получения регионом гранта на развитие НКО | 1,00 | 1 | 10 | |
| | <i>Итоговая сумма гранта, выделенного региону ФПГ на развитие НКО</i> | 10 767 500 | 51 | 5 | |
| | <i>Сумма заявки региона на развитие НКО, одобренная КК ФПГ, руб.</i> | 10 767 500 | 52 | 4 | |

Поддержка НКО регионом

| | | значение | позиция | условная оценка (балл) | |
|----|--|-------------|-----------|------------------------|--|
| 24 | Объем поддержки СО НКО | 4,01 | 31 | 7 | |
| | <i>Общий объем поддержки СО НКО, предоставленной регионом, тыс.руб.</i> | 354 028 | 31 | 7 | |
| | <i>Бюджет региона (расход), млн руб.</i> | 88 200 | 41 | 6 | |
| 25 | Кол-во поддержанных СО НКО | 0,09 | 37 | 6 | |
| | <i>Общее кол-во СО НКО, которым предоставлена региональная поддержка</i> | 103 | 33 | 7 | |
| | <i>Количество СО НКО в регионе (согласно отчетам 1-СОНКО)</i> | 1 197 | 36 | 6 | |

| | | | | | |
|----|---|-------------|-----------|----------|--|
| 26 | Поддержка инфраструктуры СО НКО | 0,00 | 63 | 1 | |
| | <i>Общий объем поддержки на инфраструктуру СО НКО, тыс.руб.</i> | 375 | 62 | 3 | |
| | <i>Бюджет региона (расход), млн руб.</i> | 88 200 | 41 | 6 | |

Онлайн-доступность информации о поддержке СО НКО

| | | значение | позиция | условная оценка (балл) | |
|----|--|--------------|-----------|------------------------|--|
| 27 | Полнота источника информации о поддержке СО НКО | 26,50 | 56 | 4 | |
| 28 | Доступность источника информации в поисковых системах | 4,00 | 1 | 10 | |
| 29 | Доступность источника информации в социальных сетях | 2 | 36 | 6 | |

Медиаактивность

| | | значение | позиция | условная оценка (балл) | |
|----|--|--------------|-----------|------------------------|--|
| 30 | Кол-во публикаций АСИ за 3 года на 100 СО НКО | 13,78 | 11 | 9 | |
| | <i>Количество публикаций АСИ о СО НКО региона за 3 года</i> | 165 | 21 | 8 | |
| | <i>Количество СО НКО в регионе (согласно отчётам 1-СОНКО)</i> | 1 197 | 36 | 6 | |
| 31 | Кол-во публикаций АСИ за 1 год на 100 СО НКО | 3,51 | 14 | 9 | |
| | <i>Количество публикаций АСИ о СО НКО региона за 1 год</i> | 42 | 21 | 8 | |
| | <i>Количество СО НКО в регионе (согласно отчётам 1-СОНКО)</i> | 1 197 | 36 | 6 | |
| 32 | Кол-во публикаций в СМИ по данным ЦИРКОН | 1,92 | 54 | 4 | |
| | <i>Кол-во публикаций о СО НКО по данным Циркон</i> | 23 | 45 | 5 | |
| | <i>Количество СО НКО в регионе (согласно отчётам 1-СОНКО)</i> | 1 197 | 36 | 6 | |
| 33 | Доля публикаций в негативной коннотации в СМИ по данным ЦИРКОН | 0,00 | 1 | 10 | |
| | <i>Кол-во публикаций о СО НКО в негативной коннотации по данным Циркон</i> | 0 | 32 | 7 | |
| | <i>Кол-во публикаций о СО НКО по данным Циркон</i> | 23 | 45 | 5 | |
| 34 | Кол-во упоминаний сектора НКО в СМИ по данным СКАН-Интерфакс | 4871 | 63 | 3 | |

Результаты экспертного опроса

| | | значение | позиция | условная оценка (балл) | |
|----|--|-------------|-----------|------------------------|--|
| 35 | Оценка по фактору "СО НКО и власть" | 6,23 | 27 | 7 | |
| 36 | Оценка по фактору "СО НКО и СО НКО" | 4,65 | 16 | 9 | |
| 37 | Оценка по фактору "СО НКО и медиа" | 3,38 | 14 | 9 | |

| | | | | | |
|----|-------------------------------------|------|----|---|--|
| 38 | Оценка по фактору "СО НКО и бизнес" | 5,59 | 42 | 6 | |
| 39 | Разброс экспертных оценок | 0,39 | 27 | 7 | |

Социальная значимость

| | | значение | позиция | условная оценка (балл) | |
|----|--|---------------|-----------|------------------------|--|
| 40 | Кол-во ИОПУ в регионе на 100 СО НКО | 0,33 | 78 | 1 | |
| | <i>Количество ИОПУ в регионе (согласно реестру Минюста)</i> | 4 | 70 | 2 | |
| | <i>Количество СО НКО в регионе (согласно отчётам 1-СОНКО)</i> | 1 197 | 36 | 6 | |
| 41 | Численность работников СО НКО 2020 на 1 тыс. жителей | 2,88 | 43 | 5 | |
| | <i>Численность работников СО НКО (согласно отчётам 1-СОНКО)</i> | 3 072 | 44 | 5 | |
| | <i>Население региона (чел.)</i> | 1 068 304 | 48 | 5 | |
| 42 | Численность добровольцев СО НКО 2020 на 1 тыс. жителей | 11,03 | 44 | 5 | |
| | <i>Численность добровольцев СО НКО (согласно отчётам 1-СОНКО)</i> | 11 780 | 48 | 5 | |
| | <i>Население региона (чел.)</i> | 1 068 304 | 48 | 5 | |
| 43 | Численность волонтеров по данным добро.рф | 2 110 | 61 | 3 | |
| 44 | Динамика численности работников 2020/2019 | 0,00 | 39 | 6 | |
| 45 | Динамика численности добровольцев 2020/2019 | -0,09 | 52 | 4 | |
| 46 | Вычеты на благотворительность на 1 млн. доходов населения региона * 10^6 | 14,25 | 23 | 8 | |
| | <i>Общая сумма заявленных налоговых вычетов на благотворительность</i> | 5 234 | 31 | 7 | |
| | <i>Суммарные доходы граждан региона</i> | 367 387 245 | 47 | 5 | |
| 47 | Кол-во налогоплательщиков с вычетами на благотворительность (на 1 млн. жителей) | 179,39 | 6 | 10 | |
| | <i>Кол-во налогоплательщиков с вычетами на благотворительность (чел.)</i> | 192 | 13 | 9 | |
| | <i>Население региона 2020г. (чел.)</i> | 1 070 300 | 48 | 5 | |
| 48 | Линейный тренд налоговых вычетов на благотворительность (за 5 лет) | 1,90 | 45 | 5 | |
| 49 | Кол-во СОНКО в реестре поставщиков социальных услуг в рамках Ф3-442 | 9 | 49 | 5 | |

| | | | | | |
|----|---|-------------|-----------|----------|--|
| 50 | Сумма возмещения НКО соц. услуг из бюджета (442-ФЗ) / бюджет региона | 0,00 | 55 | 1 | |
| | <i>Сумма возмещения социальных услуг в адрес НКО из бюджета (442-ФЗ)</i> | 0 | 55 | 4 | |
| | <i>Бюджет региона (расход), млн руб.</i> | 88 200 | 41 | 6 | |
| 51 | Наличие региона в перечне пилотных регионов по соц. заказу (да/нет) | 0,00 | 17 | 1 | |

Значимость РЦ СОНКО и площадок РОП

| | | значение | позиция | условная оценка (балл) | |
|----|--|--------------|-----------|------------------------|--|
| 52 | Кол-во действующих РЦ в регионе на 100 действующих СО НКО в регионе | 0,33 | 42 | 6 | |
| | <i>Количество действующих РЦ в регионе</i> | 4 | 37 | 6 | |
| | <i>Количество СО НКО в регионе (согласно отчётам 1-СОНКО)</i> | 1 197 | 36 | 6 | |
| 53 | Суммарные сборы РЦ региона / сборы всех СО НКО в регионе | 23,44 | 7 | 10 | |
| | <i>Суммарные сборы+выручка ресурсных центров региона</i> | 122 166 000 | 14 | 9 | |
| | <i>Суммарные сборы+выручка всех СО НКО в регионе (тыс. руб.)</i> | 5 211 471 | 57 | 4 | |
| 54 | Информационная открытость РЦ (по данным анализа их сайтов) | 4 | 39 | 6 | |
| 55 | Доля РЦ, сдающих ненулевую бух.отчетность из всех действующих РЦ | 0,50 | 45 | 4 | |
| | <i>Кол-во РРЦ, сдающих ненулевую бухгалтерскую отчетность</i> | 2 | 41 | 6 | |
| | <i>Количество действующих РЦ в регионе</i> | 4 | 37 | 6 | |
| 56 | Суммарная аудитория соцсетей действующих РЦ | 383 | 74 | 2 | |
| 57 | Полнота мер ресурсной поддержки в регионе | 4 | 1 | 10 | |